

Afrondingsverschillen door BTW

Met een zeker regelmatig ontvangen Adminimize klanten facturen waarbij het totaal bedrag inclusief BTW niet gelijk is aan de som van de individuele boekingen.

Tot nu toe kon dit op 2 manieren opgelost worden:

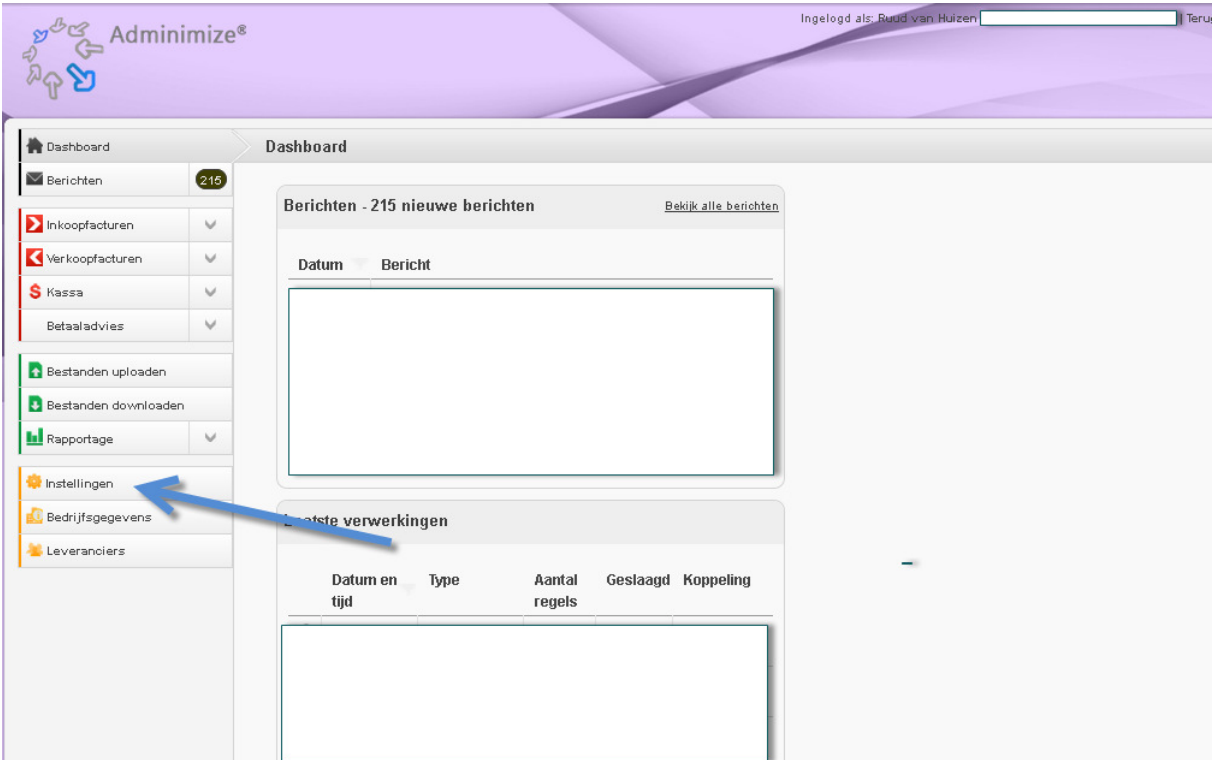
- Leverancier stuurt opnieuw de factuur met een correct totaal bedrag.
- Afnemer boekt handmatig de factuur in.

Vanaf nu biedt Adminimize de mogelijkheid om automatisch het verschil te laten bij boeken. Deze functionaliteit is voor zowel in- en verkoopfacturen beschikbaar.

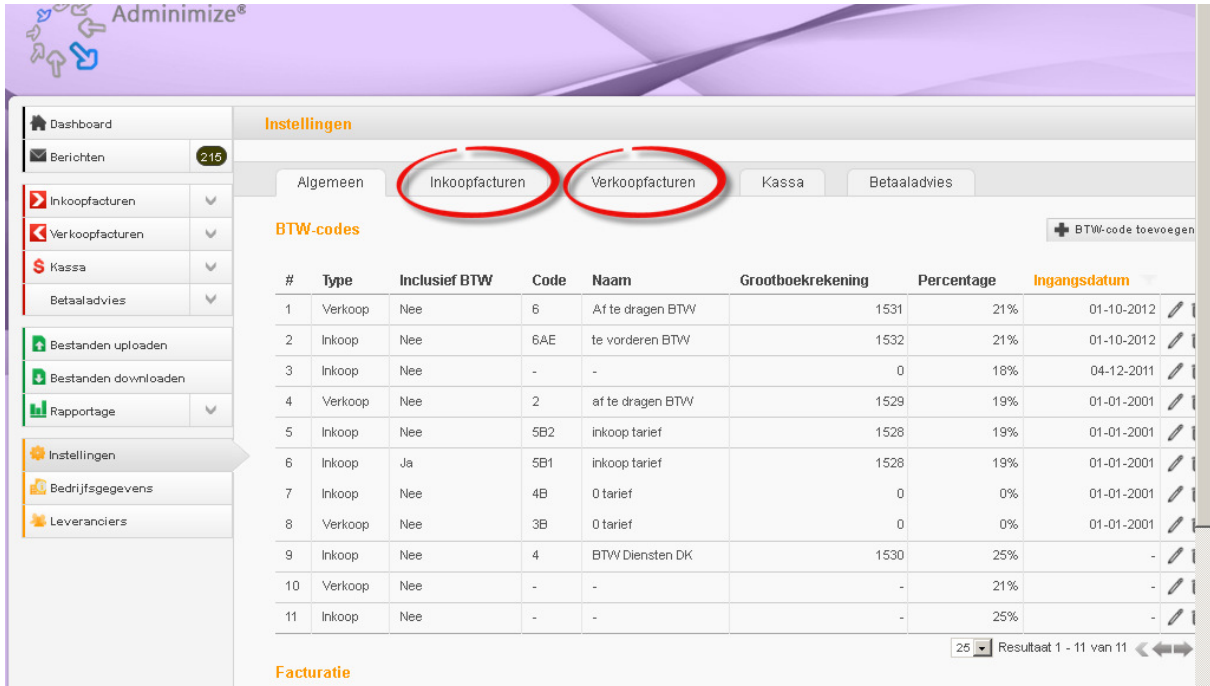
Onderstaande stappen moeten voor in en verkoopfacturen **eenmalig** uitgevoerd worden.

Opmerking: De schermprints zijn gemaakt van ons test systeem, vandaar dat de achtergrond “roze” is. Onderstaande stappen kun je zelf gewoon op de live productie omgeving (met blauwe achtergrond) uitvoeren.

- 1) Pas instellingen In- of verkoopfacturen aan. Klik op het menu “**Instellingen**”



2) Klik op tab “Inkoopfacturen” of “Verkoopfacturen”



Instellingen

Algemeen **Inkoopfacturen** Verkoopfacturen Kassa Betaaladvies

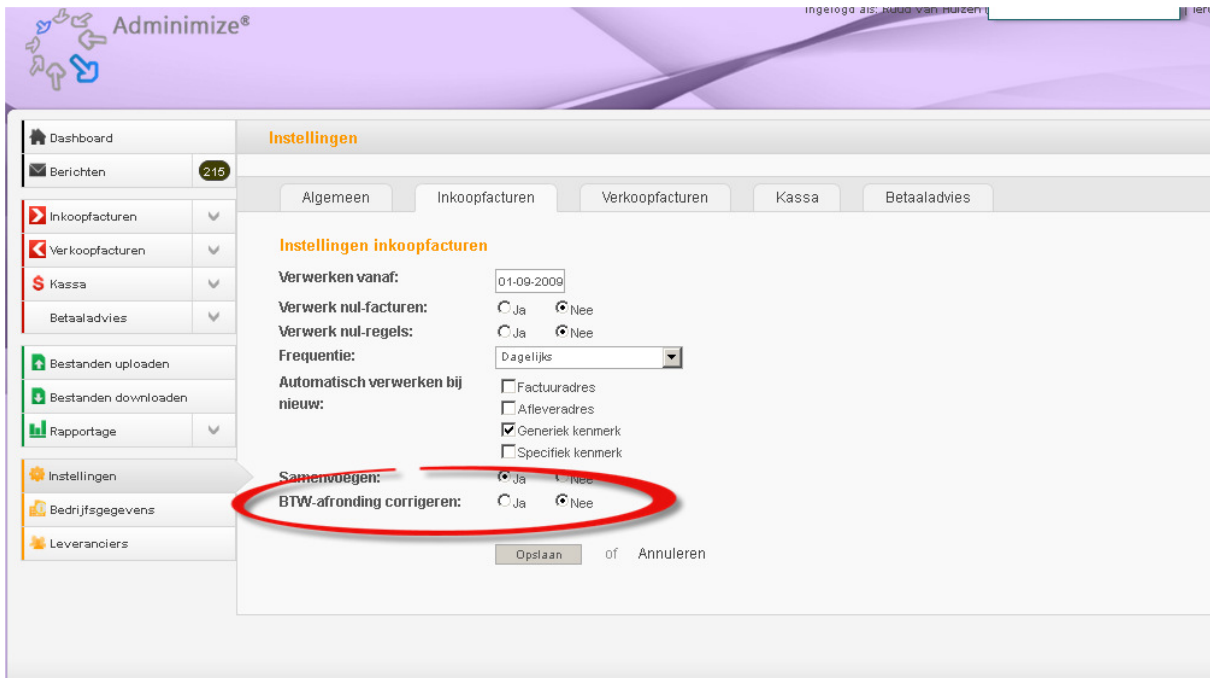
BTW-codes + BTW-code toevoegen

#	Type	Inclusief BTW	Code	Naam	Grootboekrekening	Percentage	Ingangsdatum
1	Verkoop	Nee	6	Af te dragen BTW	1531	21%	01-10-2012
2	Inkoop	Nee	6AE	te vorderen BTW	1532	21%	01-10-2012
3	Inkoop	Nee	-	-	0	18%	04-12-2011
4	Verkoop	Nee	2	af te dragen BTW	1529	19%	01-01-2001
5	Inkoop	Nee	5B2	inkoop tarief	1528	19%	01-01-2001
6	Inkoop	Ja	5B1	inkoop tarief	1528	19%	01-01-2001
7	Inkoop	Nee	4B	0 tarief	0	0%	01-01-2001
8	Verkoop	Nee	3B	0 tarief	0	0%	01-01-2001
9	Inkoop	Nee	4	BTW Diensten DK	1530	25%	-
10	Verkoop	Nee	-	-	-	21%	-
11	Inkoop	Nee	-	-	-	25%	-

25 Resultaat 1 - 11 van 11

Facturatie

3) Verander de waarden achter “BTW-afrondding corrigeren” in JA



Instellingen

Algemeen Inkoopfacturen Verkoopfacturen Kassa Betaaladvies

Instellingen inkoopfacturen

Verwerken vanaf: 01-09-2009

Verwerk nul-facturen: Ja Nee

Verwerk nul-regels: Ja Nee

Frequentie: Dagelijks

Automatisch verwerken bij nieuw:

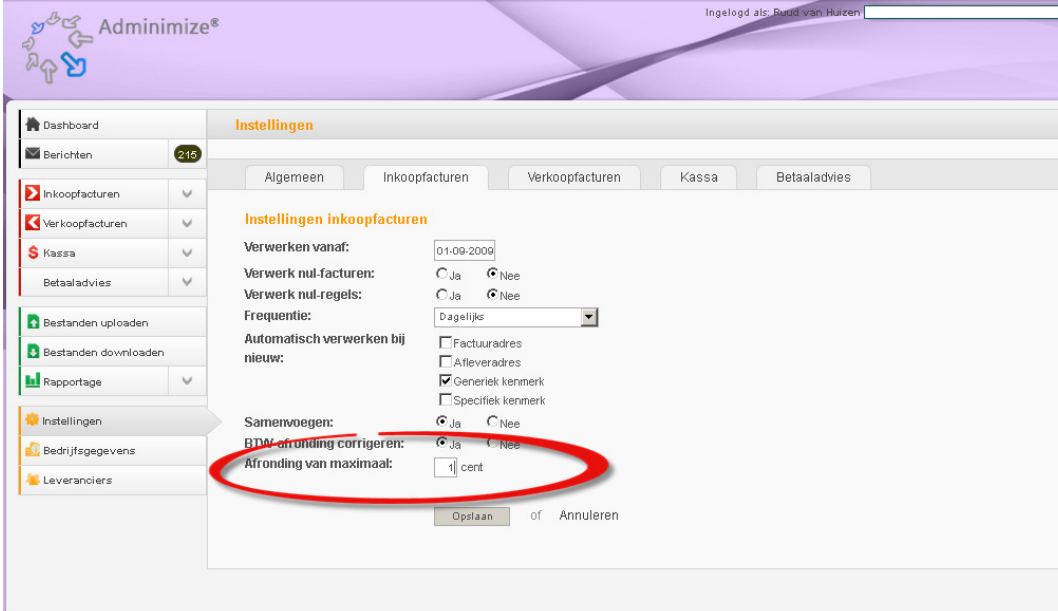
- Factuuradres
- Afleveradres
- Generiek kenmerk
- Specifiek kenmerk

Samenvoegen: Ja Nee

BTW-afrondding corrigeren: Ja Nee

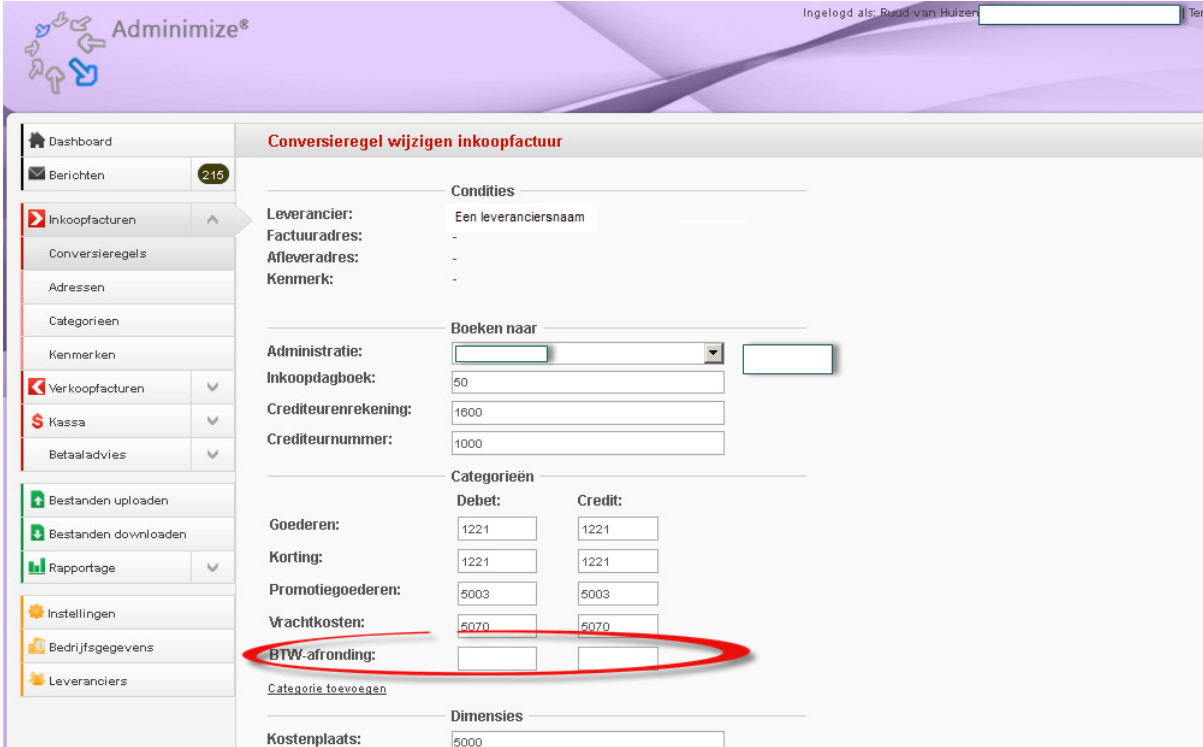
Opslaan of Annuleren

4) Maximaal bedrag afronding opvoeren
Na het invoeren van “ja” bij “BTW afronding corrigeren” word het veld “Afronding van maximaal” getoond. Hier zult je waarschijnlijk een waarden tussen 1 – 4 euro cent neerzetten.



The screenshot shows the Adminimize web application interface. The user is logged in as 'Ruud van Huijzen'. The left sidebar contains navigation options: Dashboard, Berichten (216), Inkoopfacturen, Verkoopfacturen, Kassa, Betaaladvies, Bestanden uploaden, Bestanden downloaden, Rapportage, Instellingen (selected), Bedrijfsgegevens, and Leveranciers. The main content area is titled 'Instellingen' and has tabs for 'Algemeen', 'Inkoopfacturen', 'Verkoopfacturen', 'Kassa', and 'Betaaladvies'. The 'Instellingen inkoopfacturen' section is expanded, showing various settings. The 'BTW afronding corrigeren' option is selected with 'Ja'. The 'Afronding van maximaal' field is highlighted with a red circle and contains the value '4'. Below this field are 'Opslaan' and 'Annuleren' buttons.

5) Pas de conversieregels aan
Geef nu op de conversieregel(s) aan op welk grootboekrekening de afronding geboekt moet worden. Waarschijnlijk is het voldoende om dit aan te passen op het "hoogste nivo". M.a.w. de conversieregel waarbij alleen de leveranciersnaam is ingevuld bij de condities en de factuur-, afleveradres en kenmerk leeg zijn. Herhaal deze stap voor elke leverancier.



Conversieregel wijzigen inkoopfactuur

Ingelogd als: Ruud van Huizen

Conditie

Leverancier: Een leveranciersnaam
Factuuradres: -
Afleveradres: -
Kenmerk: -

Boeken naar

Administratie:
Inkoopdagboek: 50
Crediteurenrekening: 1600
Crediteurnummer: 1000

Categorieën

	Debet:	Credit:
Goederen:	1221	1221
Korting:	1221	1221
Promotiegoederen:	5003	5003
Vrachtkosten:	5070	5070
BTW-afronding:	<input type="text"/>	<input type="text"/>

Categorie toevoegen

Dimensies

Kostenplaats: 5000

6) Voorbeeld boeking

Bovenstaande stappen zijn eenmalig, nadat dit voor in- en verkoopfacturen / voor alle leveranciers is ingesteld, zal Adminimize automatisch een correctie boeking aanmaken voor de BTW-afrondding. In onderstaand voorbeeld is gekozen voor Grootboek rekening 1531, maar dit kan natuurlijk ook een ander rekeningnummer zijn.

De boeking ziet er als volgt uit.

Factuurdatum:	03-09-2013	Fiscaal jaar:	2013
Vervaldatum:	03-10-2013	Periode:	2
Factuuradres:	<input type="text"/>	Administratie:	860
Afleveradres:	-	Verkoopdagboek:	60
Totaal excl. BTW:	€ 379,68	Debiteurenrekening:	1300
Totaal incl. BTW:	€ 459,42	Debituur:	3001

Factuurregels							
Kenmerk	Categorie	Subcategorie	Omschrijving	Aantal	Bedrag	Korting	BTW
▼ Pieces (04)	HANDLING	-	DELIVERED DUTY PAID	-	€ 7,08	€ 0,00	21%
▼ Pieces (04)	Shoes	Shoes	CAYA SUEDE LEOPARD BOOTEE MOCCA	1	€ 31,05	€ 3,45	21%
▼ Pieces (04)	Shoes	Shoes	CAYA SUEDE LEOPARD BOOTEE MOCCA	2	€ 62,10	€ 6,90	21%
▼ Pieces (04)	Shoes	Shoes	CAYA SUEDE LEOPARD BOOTEE MOCCA	2	€ 62,10	€ 6,90	21%
▼ Pieces (04)	Shoes	Shoes	CAYA SUEDE LEOPARD BOOTEE MOCCA	1	€ 31,05	€ 3,45	21%
▼ Pieces (04)	Shoes	Shoes	CAYA SUEDE LEOPARD BOOTEE MOCCA	2	€ 62,10	€ 6,90	21%
▼ Pieces (04)	Shoes	Shoes	CAYA SUEDE LEOPARD BOOTEE MOCCA	1	€ 31,05	€ 3,45	21%
▼ Pieces (04)	Shoes	Shoes	CAYA SUEDE LEOPARD BOOTEE MOCCA	3	€ 93,15	€ 10,35	21%

Boekingsregels samengevoegd							
Omschrijving	Grootboek	Kostenplaats	Kostendrager	Debet	Credit	BTW Code	
▼ 94429928 Vrachtkosten	8002	5500	-	-	€ 7,08	0	⚙
▼ 94429928 Goederen	8027	5500	-	-	€ 414,00	0	⚙
▼ 94429928 Kortng	8060	5500	-	€ 41,40	-	0	⚙
▼ 94429928 BTW-afrodding	1531	5500	-	-	€ 0,01	0	⚙

BTW Boekingsregels							
Omschrijving	Grootboek	Grondslag debet	Grondslag credit	Debet	Credit	BTW Code	
▼ 94429928 Af te dragen BTW	1531	-	€ 379,68	-	€ 79,73	0	⚙

Mocht u nog vragen / opmerkingen hebben, neem dan a.u.b. contact op met onze support@adminimize.nl afdeling.